

Cuadro de control digital extraíble con pantalla retroiluminada con texto: fuera de la caldera funciona como un control remoto de la caldera y, además, como un termostato modulante programable.

Circulador modulante conforme a la ErP: reduce el consumo eléctrico y el

nivel sonoro de funcionamiento.

Diseño robusto: intercambiador de calor primario monotérmico de acero inoxidable. Grupo hidráulico de latón.

Tecnología GAS INVERTER con ratio de modulación 1:10 para un

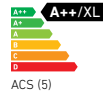
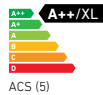
funcionamiento más eficiente, fiable y silencioso.

Función purgado de la instalación: facilita la eliminación del aire en el circuito de Calefacción.

Amplia gama de accesorios de regulación: permiten gestionar instalaciones de alta o baja temperatura o con apoyo solar para ACS. Ver capítulo "Termostatos y Regulación"

Salida de evacuación adaptable: La salida

concéntrica de evacuación de los productos de la combustión permite la salida tanto en dirección vertical como horizontal mediante el codo incluido en el kit entregado por defecto. Opción disponible con doble conducto y conductos flexibles.



Platinum Duo Plus

| 24 AIFM | 33 AIFM |
|------------------|------------------|
| 24,0 | 33,0 |
| 20,0 | 28,0 |
| 21,7 | 30,5 |
| 2,4 | 3,3 |
| A | A |
| A / XL | A / XL |
| 105,4 | 105,4 |
| 13,8 | 18,9 |
| 385 | 500 |
| 45 | 45 |
| 65,5 | 67,5 |
| 7,5 | 7,5 |
| 10 | 10 |
| 25 | 25 |
| 80 | 80 |
| GN/GP | GN/GP |
| 14H282102 | 14H283102 |
| 3.434 € | 3.669 € |

2 bultos: Caldera con soporte fijación y plantilla con llaves (ida/ret. Calefacción y AFS) + kit evacuación

Platinum Combi Plus

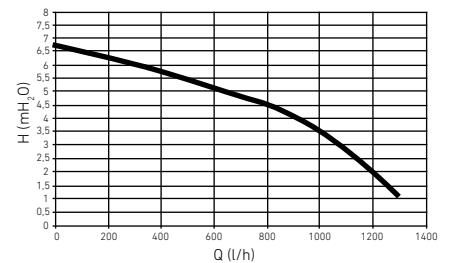
| 24 AIFM | 28 AIFM | 33 AIFM |
|------------------|------------------|------------------|
| 24,0 | 28,0 | 40,0 |
| 24,0 | 28,0 | 32,0 |
| 26,1 | 30,5 | 34,9 |
| 2,4 | 3,3 | 4,0 |
| A | A | A |
| A / XL | A / XL | A / XL |
| 105,5 | 105,4 | 105,5 |
| 13,8 | 16,1 | 22,9 |
| 430 | 490 | 550 |
| 80 | 80 | 80 |
| 79,5 | 81 | 82,5 |
| 10 | 8 | 8 |
| 10 | 10 | 10 |
| 25 | 25 | 25 |
| 80 | 80 | 80 |
| GN/GP | GN/GP | GN/GP |
| 14H286102 | 14H287102 | 14H288102 |
| 3.906 € | 4.062 € | 4.316 € |

3 bultos: Caldera (modelos Platinum Plus AF) con soporte fijación y plantilla con llaves (ida/ret. Calefacción) + depósito Combi Plus + kit evacuación

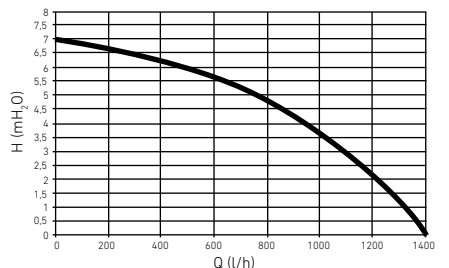
Presión disponible a la salida de la caldera

Los modelos Platinum Duo Plus disponen de un circulador mayorado pensado para instalaciones de suelo radiante.

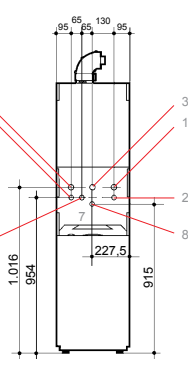
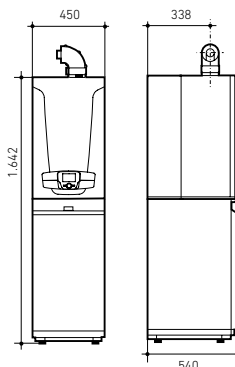
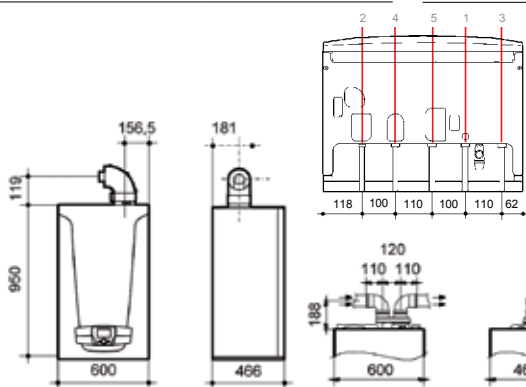
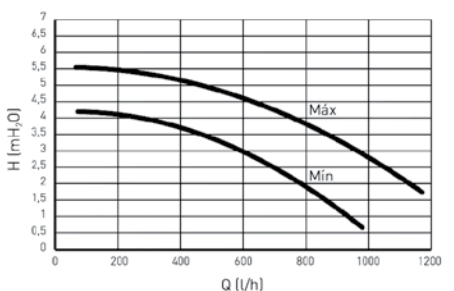
Circulador Platinum Duo Plus 24 AIFM



Circulador Platinum Duo Plus 33 AIFM



Circulador resto de Gama Platinum Plus



1. Ida Calefacción 3/4"
2. Salida ACS 1/2"
3. Conexión gas 3/4"
4. Entrada agua de red 1/2"
5. Retorno Calefacción 3/4"
6. Recirculación de ACS
7. Evacuación condensados
8. Evacuación válvula seguridad